



FUNDAÇÃO SÃO FRANCISCO DE SEGURIDADE SOCIAL
CNPJ:01.635.671/0001-91

DEMONSTRAÇÃO DAS PROVISÕES TÉCNICAS DO PLANO DE BENEFÍCIOS


Plano de Benefício III (Saldado)


Valores em R\$ mil


DESCRIÇÃO	Exercícios		Variação
	2018	2017	(%)
Provisões Técnicas (1+2+3+4+5)	315.185	278.770	13,06
1. Provisões Matemáticas	317.826	286.006	11,13
1.1. Benefícios Concedidos	287	196	46,62
Benefício Definido	287	196	46,62
1.2. Benefício a Conceder	317.539	285.811	11,10
Benefício Definido	317.539	285.811	11,10
2. Equilíbrio Técnico	(4.211)	(8.893)	(52,65)
2.1. Resultados Realizados	(4.211)	(8.893)	(52,65)
(-) Déficit Técnico Acumulado	(4.211)	(8.893)	(52,65)
3. Fundos	671	671	-
3.1. Fundos dos Investimentos - Gestão Previdencial	671	671	-
4. Exigível Operacional	699	676	3,39
4.1. Gestão Previdencial	573	573	-
4.2. Investimentos - Gestão Previdencial	126	103	22,30
5. Exigível Contingencial	200	309	(35,29)
5.2. Investimentos - Gestão Previdencial	200	309	(35,29)

Brasília, 31 de dezembro de 2018


MANOEL GERALDO DAYRELL
Diretor Superintendente
CPF 249.313.496-68


MARCOS ANDRÉ PRANDI
Diretor de Finanças
CPF 152.433.621-15


MARCOS MOREIRA
Diretor de Benefícios
CPF 402.955.407-53


SÉRGIO LUIZ SALLES
Gerente de Contabilidade
CRC DF - 024117/0-8