



DEMONSTRAÇÃO DA MUTAÇÃO DO PATRIMÔNIO SOCIAL
Consolidado


Valores em R\$ mil


DESCRIÇÃO	Exercício 2014	Exercício 2013	Varição (%)
A) Patrimônio Social - início do exercício	465.275	449.636	3,48
1. Adições	74.777	61.042	22,50
Contribuições Previdenciais	32.731	30.238	8,24
Resultado Positivo dos Investimentos - Gestão Previdencial	35.899	24.949	43,89
Receitas Administrativas	4.217	4.540	(7,13)
Resultado Positivo dos Investimentos - Gestão Administrativa	1.930	1.314	46,86
2. Destinações	(40.968)	(45.402)	(9,77)
Benefícios	(34.950)	(40.399)	(13,49)
Constituição de Contingências - Gestão Previdencial	(177)	-	100,00
Despesas Administrativas	(5.472)	(4.648)	17,72
Constituição de Contingências - Gestão Administrativa	(309)	(298)	3,69
Reversão de Fundos de Investimentos	(60)	(57)	5,11
3. Acréscimo/Decréscimo no Patrimônio Social (1+2)	33.809	15.639	116,18
Provisões Matemáticas	5.353	62.460	(91,43)
Superávit (Déficit) Técnico do Exercício	27.253	(47.887)	(156,91)
Fundos Previdenciais	897	214	318,43
Fundos Administrativos	366	908	(59,70)
Fundos dos Investimentos	(60)	(57)	5,11
B) Patrimônio Social - final do exercício (A+3+4)	499.084	465.275	7,27

Brasília, 31 de Dezembro de 2014


MANOEL GERALDO DAYRELL
Diretor Superintendente
CPF 249.313.496-88


MARCOS ANDRÉ PRANDI
Diretor de Finanças
CPF 152.433.621-15


MARCOS MOREIRA
Diretor de Benefícios
CPF 402.955.407-53


SÉRGIO LUIZ SALES
Contador
CRC DF- 24117/0-8