


DEMONSTRAÇÃO DO ATIVO LÍQUIDO
Benefício Definido


Valores em R\$ mil


DESCRIÇÃO	Exercício 2014	Exercício 2013	Variação (%)
1. Ativos	501.931	474.412	5,80
Disponível	38	113	(66,18)
Receível	15.099	14.836	1,77
Investimento	486.794	459.463	5,95
Títulos Públicos	208.298	111.438	86,92
Créditos Privados e Depósitos	106.709	152.053	(29,82)
Fundos de Investimento	157.248	181.758	(13,48)
Investimentos Imobiliários	7.366	5.831	26,33
Empréstimos	6.694	7.902	(15,30)
Depos. Jud. Recursais	480	480	-
2. Obrigações	13.369	10.808	23,70
Operacional	12.459	10.074	23,67
Contingencial	910	733	24,07
3. Fundos não Previdenciais	14.963	14.657	2,09
Fundos Administrativos	12.941	12.575	2,91
Fundos dos Investimentos	2.023	2.083	(2,89)
5. Ativo Líquido (1-2-3)	473.599	448.947	5,49
Provisões Matemáticas	494.172	496.773	(0,52)
Superávit/Déficit Técnico	(20.573)	(47.826)	(56,98)

Brasília, 31 de Dezembro de 2014


MANOEL GERALDO BAYRELL
Diretor Superintendente


MARCOS ANDRÉ PRANDI
Diretor de Finanças
CPF 152.433.621-15


MARCOS MOREIRA
Diretor de Benefícios


SÉRGIO LUIZ SALLÉS
Contador
CRC DF-24117/0-8