

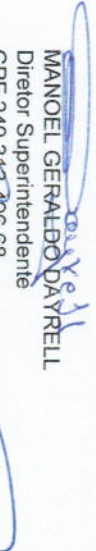
DEMONSTRAÇÃO DA MUTAÇÃO DO ATIVO LÍQUIDO


Benefício Definido


Valores em R\$ mil


DESCRIÇÃO	Exercício 2014	Exercício 2013	Variação (%)
A) Ativo Líquido - início do exercício	448.947	435.830	3,01
1. Adições	61.284	55.701	10,02
Contribuições	26.017	30.765	(15,43)
Resultado Positivo dos Investimentos - Gestão Previdencial	35.267	24.937	41,4
2. Destinações	(36.632)	(42.584)	(13,98)
Benefícios	(34.898)	(40.399)	(13,62)
Constituição de Contingências - Gestão Previdencial	(177)	-	100,00
Custeio Administrativo	(1.557)	(2.185)	(28,75)
3. Acréscimo/Decréscimo no Ativo Líquido (1+2)	24.652	13.117	87,9
Provisões Matemáticas	(2.601)	61.004	(104,26)
Superávit / Déficit Técnico do Exercício	27.253	(47.887)	(156,91)
B) Ativo Líquido - final do exercício (A+3)	473.599	448.947	5,49
C) Fundos não previdenciais	14.963	14.657	2,09
Fundos Administrativos	12.941	12.575	2,91
Fundos dos Investimentos	2.023	2.083	(2,89)

Brasília, 31 de Dezembro de 2014


MANOEL GERALDO DAYRELL
 Diretor Superintendente
 CPF 249.313.296.68


MARCOS ANDRÉ PRANDI
 Diretor de Finanças
 CPF 152.433.621-15


MARCOS MOREIRA
 Diretor de Benefícios
 CPF 402.955.407-53


SÉRGIO LUIZ SALES
 Contador
 CRC DF- 24117/0-8