



**DEMONSTRAÇÃO DAS PROVISÕES TÉCNICAS DO PLANO DE BENEFÍCIOS**  
Benefício Definido


Valores em R\$ mil


DESCRIÇÃO	Exercício 2014	Exercício 2013	Variação (%)
<b>Provisões Técnicas (1+2+3+4+5)</b>	<b>488.814</b>	<b>461.837</b>	<b>5,84</b>
<b>1. Provisões Matemáticas</b>	<b>494.172</b>	<b>496.773</b>	<b>(0,52)</b>
1.1. Benefícios Concedidos	359.867	336.890	6,82
Benefício Definido	359.867	336.890	6,82
1.2. Benefício a Conceder	292.759	256.643	14,07
Benefício Definido	292.759	256.643	14,07
1.3. (-) Provisões matemáticas a constituir	<b>(158.453)</b>	<b>(96.760)</b>	<b>63,76</b>
(-) Serviço Passado	-	(409)	(100,00)
(-) Patrocinador(es)	-	(409)	(100,00)
(-) Déficit equacionado	<b>(158.453)</b>	<b>(96.352)</b>	<b>64,45</b>
(-) Patrocinador(es)	(66.550)	(40.468)	64,45
(-) Participantes	(30.741)	(32.905)	(6,58)
(-) Assistentes	(61.162)	(22.979)	166,17
<b>2. Equilíbrio Técnico</b>	<b>(20.573)</b>	<b>(47.826)</b>	<b>(56,98)</b>
2.1. Resultados Realizados	<b>(20.573)</b>	<b>(47.826)</b>	<b>(56,98)</b>
(-) Déficit Técnico Acumulado	<b>(20.573)</b>	<b>(47.826)</b>	<b>(56,98)</b>
<b>3. Fundos</b>	<b>2.023</b>	<b>2.083</b>	<b>(2,89)</b>
3.2. Fundos dos Investimentos - Gestão Previdencial	2.023	2.083	(2,89)
<b>4. Exigível Operacional</b>	<b>12.459</b>	<b>10.074</b>	<b>23,67</b>
4.1. Gestão Previdencial	12.226	9.879	23,75
4.2. Investimentos - Gestão Previdencial	233	195	19,59
<b>5. Exigível Contingencial</b>	<b>733</b>	<b>733</b>	<b>-</b>
5.2. Investimentos - Gestão Previdencial	733	733	-

Brasília, 31 de Dezembro de 2014

  
MANOEL GERALDO DARYELL  
Diretor Superintendente  
CPF 249.313.496/68

  
MARCOS ANDRÉ PRANDI  
Diretor de Finanças  
CPF 152.433.621-15

  
MARCOS MOREIRA  
Diretor de Benefícios  
CPF 402.955.407-53

  
SÉRGIO LUIZ SALLES  
Contador  
CRC DF- 24117/0-8